

Anleitung und Hilfe zur Betaversion des Lese-Abenteuers „Lurs und die zankenden Zauberer“

Bei technischen Problemen und Fehlern bitte **direkt E-Mail an:**

buechner@legakids.net

Die Beta-Version des Lese-Abenteuers kann auf Tablets, iPads noch zu Fehlern führen. Auch für Smartphones ist das Lese-Abenteuer noch nicht optimal eingestellt. Das kommt bald :-)

Startseite

Zu Beginn siehst du das Titelbild.

Klicke unten auf den gelben Button „Geschichte beginnen“.



Bedienung

Das Leseabenteuer ist in drei Bereiche aufgeteilt.

Oben: Der Titel

Mitte: Hier spielen sich alle wichtigen Inhalte ab.

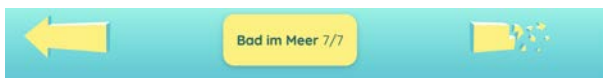
Unten: Die **Navigation:**

Mit den gelben Pfeilen „blättest“ du vor oder zurück,.

Der mittlere Button zeigt die „**Landkarte**“, also wo du dich im Abenteuer befindest. Am Anfang ist die Karte deshalb natürlich ziemlich leer ...



ACHTUNG: An manchen Stellen im Lese-Abenteuer kommst du in eine Sackgasse. Du erkennst das an dem zerbröckelnden Pfeil auf der rechten Seite. Dann musst du auf die Landkarte zurück und einen anderen Weg wählen.



Den Weg wählen.



Wenn du auf einen anderen Punkt wechseln willst, klicke darauf und dann auf „hier weiter“.

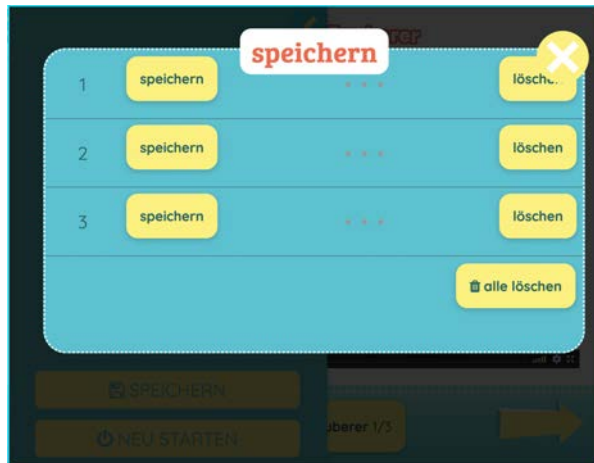
Speichern



Um deinen Spielstand abzuspeichern, klicke auf den gelben Pfeil oben links.

In der Seitenleiste findest du ein paar Infos zum Lese-Abenteuer und außerdem eine wichtige Funktion: den Button „SPEICHERN“

Du hast drei Speicherplätze, wo du deinen Spielstand sichern kannst. Wenn du diese Seite aufrufst und schon einen Spielstand gespeichert hast, kannst du den auch wieder laden und dort weiter spielen. Ebenso kannst du hier alte Spielstände löschen um neue Spielstände zu speichern.



Das ist ganz praktisch, denn so können auf einem Computer auch mehrere Kinder einen Spielstand speichern. Ihr müsst euch dann nur merken, zu wem welcher Spielstand gehört.

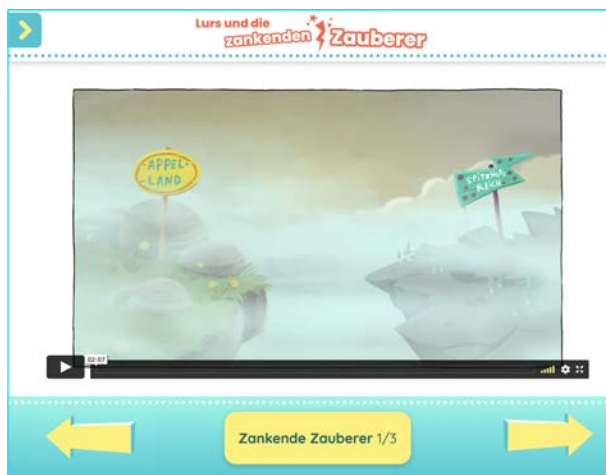
Die Speicherfunktion werden wir auf alle Fälle noch verbessern.

Wichtig: Die Spielstände werden nur auf deinem Computer gespeichert und auch nur in dem Browser, den du gerade benutzt. Wenn du oder ein Erwachsener den Speicher des Browsers (Cache) löscht, dann gehen auch die Spielstände verloren. Du musst dann das Abenteuer wieder von vorne beginnen ... Nicht so schlimm, macht ja ohnehin Spaß ;-)

Bestandteile des Lese-Abenteuers

Los geht es mit einem der vielen

Videos



Einfach auf den Play-Button klicken, anschauen und zuhören – und schon bist du mitten in der Geschichte um die ewig streitenden Zauberer Appelkopp und Spitzhut.

Wenn du weiter klickst, kommst du zu einem der

Comics

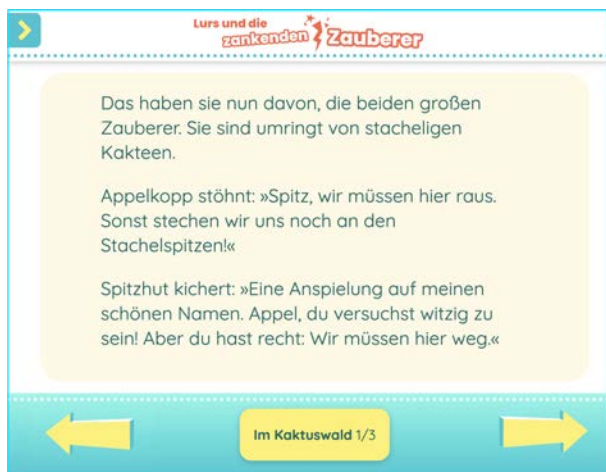


Ein bisschen lesen, ein bisschen gucken: Alle Comics sind toll gezeichnet und haben einen schönen Hintergrundsound.

Im weiteren Verlauf des Abenteuers gibt es noch:

Texte

Naja, die sind zum Lesen, schließlich ist es ja ein Lese-Abenteuer! Lies am besten ganz genau, damit du die Quizfragen lösen kannst. Sonst geht es nicht weiter in der Geschichte ...



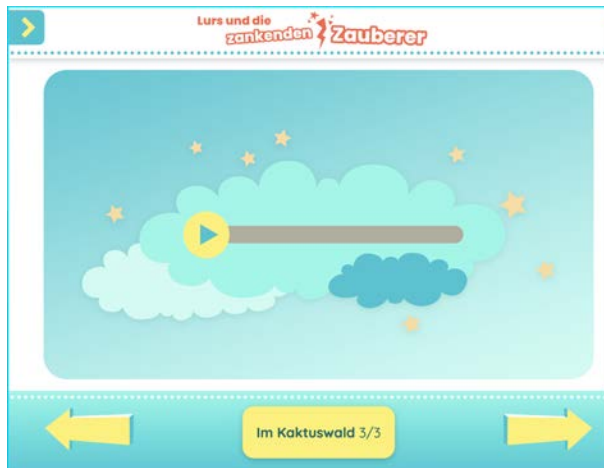
Quizze

Beantworte drei Fragen zur Geschichte richtig und das Schloss am Pfeil rechts unten öffnet sich. Erst dann geht es weiter!



Hörspiele

Zurücklehnen, die Augen schließen, zuhören und sich alles ganz genau vorstellen. So genießt du die Hörspiele am besten!



Auch die Hörspiele solltest du nicht überspringen, denn auch danach wird manchmal im Quiz gefragt.

Entscheidungen

An einigen Stellen des Lese-Abenteuers musst du eine Entscheidung treffen. Was soll passieren? Wen willst du begleiten? Was willst du ausprobieren?



Wie anfangs erwähnt führen die Wege manchmal auch in die Irre. Dann brauchst du die Karte unten beim mittleren Button, um an eine sichere Stelle zurückzukehren ...

Minispiele

Manchmal sind kleine Aufgaben zu lösen. Da musst du z.B. ganz genau beobachten und zählen, einen kleinen Brief verbessern, ein Memory oder ein Puzzle fertigstellen oder ein Bilderrätsel knacken.



Wenn du die jeweilige Lösung unten in das Feld mit dem türkisen Rand schreibst und auf **OK** klickst, kann es weitergehen.

Vorsicht, es ist manchmal kniffliger als man denkt.

So, jetzt weißt du die wichtigsten Dinge über das Lese-Abenteuer. Viel Spaß also mit den zankenden Zauberern!